


Бензин

POWERED by
HONDA™

230 V 50 Hz



FH 6001



FH 6001 T / RT



FH 6001 RTE / RTEA




FH 6001 R



FH 6001 RCE




FH 6001 RCEA



FH 6001 RE



FH 6541



FH 6541 E

Модель	FH 6001	FH 6001 R	FH 6001 RE	FH 6001 T	FH 6001 RT	FH 6001 RTE / RTEA	FH 6001 RCE	FH 6001 RCEA	FH 6541	FH 6541 E
Макс. мощность	6,2 кВт	6,2 кВт	6,2 кВт	6,2 кВт	6,2 кВт	6,2 кВт	6,2 кВт	6,2 кВт	6,2 кВт	6,2 кВт
Ном. мощность	5,6 кВт	5,6 кВт	5,6 кВт	5,6 кВт	5,6 кВт	5,6 кВт	5,6 кВт	5,6 кВт	5,6 кВт	5,6 кВт
Стабилизация напряжения	+5-10%	AVR ±2%	AVR ±2%	+5-10%	AVR ±2%	AVR ±2%	AVR ±2%	AVR ±2%	+5-10%	+5-10%
Класс защиты	IP23	IP23	IP23	IP23	IP23	IP23	IP23	IP23	IP54	IP54
Модель двигателя	GX390	GX390	GX390	GX390	GX390	GX390	GX390	GX390	GX390	GX390
Запуск	Ручной	Ручной	Стартер	Ручной	Ручной	Стартер	Стартер	Стартер	Ручной	Стартер
Топливный бак	6,2 л	6,2 л	6,2 л	26,0 л	26,0 л	26,0 л	20,0 л	50,0 л	6,2 л	6,2 л
Расход топлива	2,7 л/ч	2,7 л/ч	2,7 л/ч	2,7 л/ч	2,7 л/ч	2,7 л/ч	2,7 л/ч	2,7 л/ч	2,7 л/ч	2,7 л/ч
Вес	70 кг	71 кг	79 кг	84 кг	85 кг	94 кг	129 кг	209 кг	96 кг	106 кг
Длина	790 мм	790 мм	790 мм	790 мм	790 мм	790 мм	920 / 1110 мм	1100 мм	745 мм	745 мм
Ширина	590 мм	590 мм	590 мм	600 мм	600 мм	600 мм	570 мм	600 мм	485 мм	530 мм
Высота	540 мм	540 мм	540 мм	730 мм	730 мм	645 мм	570 мм	830 мм	495 мм	495 мм
Уровень шума LWA	97 dB	97 dB	97 dB	97 dB	97 dB	97 dB	89 dB	91 dB	97 dB	97 dB
Опции	FPS	FPS	FPS	FPS	FPS	FPS, ATS	FPS	FPS, ATS	FPS	FPS

FPS - гнездо отбора полной мощности

ATS - взаимодействие с опциональной системой АВР (RTEA, RCEA)