

DIESEL

ПРОЧНОСТЬ
И БОЛЬШАЯ
АВТОНОМНОСТЬ

DIESEL 4000 C

DIESEL 4000 E XL C

DIESEL 6000 E XL C
DIESEL 6500 TE XL C

- DIESEL 6000 E XL C M
- DIESEL 6500 TE XL C M

DIESEL 10000 E XL C
DIESEL 15000 TE XL C

DIESEL 20000 TE XL AVR C



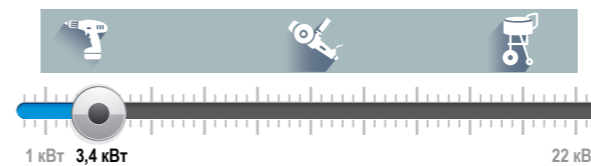
НАШ ВЫБОР

DIESEL 4000 E XL C



- 3,4 кВт - 230 В
- Двигатель KOHLER® DIESEL - KD 350 E
- Уровень звукового давления: 108 Lwa / 78 дБ(A) @ на расстоянии 7 м
- Запуск электростартером

Пример применения*: идеален для питания древокола.

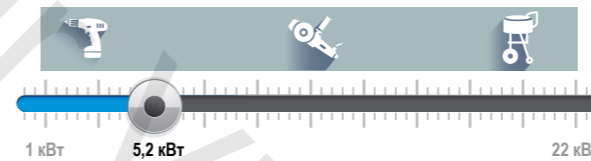


DIESEL 6000 E XL C



- 5,2 кВт - 230 В
- Двигатель KOHLER® DIESEL - KD15-440
- Уровень звукового давления: 108 Lwa / 79 дБ(A) @ на расстоянии 7 м
- Запуск электростартером

Пример применения*: идеален для питания компрессора.

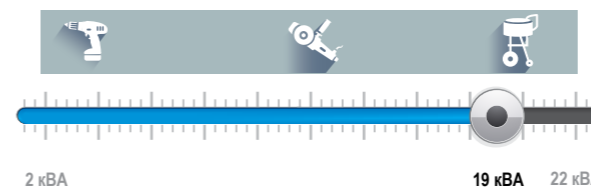


DIESEL 20000 TE XL AVR C



- 15,2 кВт / 19 кВА - 400 В
- Двигатель KOHLER® DIESEL - KD 625-2
- Уровень звукового давления: 110 Lwa / 81 дБ(A) @ на расстоянии 7 м
- Запуск электростартером

Пример применения*: идеален для аварийного электропитания.



ОДНОФАЗНЫЕ ЭЛЕКТРОАГРЕГАТЫ

ТИПЫ	DIESEL 4000 C	DIESEL 4000 E XL C	DIESEL 6000 E XL C	DIESEL 6000 E XL C M	DIESEL 10000 E XL C
Максим. мощность LTP (кВт) ⁽¹⁾	3,4	3,4	5,2	5,2	9
Тип генератора	Серийный	Серийный	Серийный	Серийный	Большеразмерный
Емкость топливного бака, л	4,3	16	16	16	35
Автономность (Часы)	4,8	17,8	13,3	13,3	16,7
Гарантированный уровень звукового давления, Lwa, дБ(A)	108	108	108	108	109
Уровень звукового давления на расст. 7 м, дБ(A)	78	78	79	79	80
Марка	KOHLER®	KOHLER®	KOHLER®	KOHLER®	KOHLER®
Тип	KD 350	KD 350 E	KD15-440	KD15-440	KD 425-2
Запуск электростартером	-	•	•	•	•
НР при 3600 об/мин	7	7	9,8	9,8	19
Масса, кг	70	84	103	103	162
Код розеток ⁽²⁾	P1L	P1L	P1H	P1H	P1ZD

ТРЕХФАЗНЫЕ ЭЛЕКТРОАГРЕГАТЫ

ТИПЫ	DIESEL 6500 TE XL C	DIESEL 6500 TE XL C M	DIESEL 15000 TE XL C	DIESEL 20000 TE XL AVR C
Максим. мощность LTP (кВт) ⁽¹⁾	5,2	5,2	10	15,2
Максим. мощность LTP (кВА) ⁽¹⁾	6,5	6,5	12,5	19
Тип генератора	Серийный	Серийный	Большеразмерный	AVR
Емкость топливного бака, л	16	16	35	35
Автономность (Часы)	13,3	13,3	16,7	9,2
Гарантированный уровень звукового давления, Lwa, дБ(A)	108	108	109	110
Уровень звукового давления на расст. 7 м, дБ(A)	79	79	80	81
Марка	KOHLER®	KOHLER®	KOHLER®	KOHLER®
Тип	KD15-440	KD15-440	KD 425-2	KD 625-2
Запуск электростартером	•	•	•	•
НР при 3600 об/мин	9,8	9,8	19	22,1
Масса, кг	108	108	169	311
Код розеток ⁽²⁾	P1J	P1J	P1ZE	P1ZH

- Не имеется.
• Серийно.
(1) ISO 8528.
(2) См. описание розеток на странице 51.



Для этих электроагрегатов имеется многочисленное опционное оборудование, которое приведено на страницах с 44 по 49.