



## TECHNIC 7500 TE

PORTABLE POWER

Электроагрегаты Серия TECHNIC

### ПРЕИМУЩЕСТВА

- Электрогенератор в сборе имеет гарантию 1 год
- Профессиональный двигатель KOHLER
- Соединительный интерфейс, оснащенный счетчиком отработанных часов
- Электрический запуск с помощью аккумулятора без обслуживания
- AVR: Автоматическая регулировка напряжения

**ВОЗДУШНЫЙ ФИЛЬТР QUAD CLEAN**  
Циклонический фильтр Quad Clean предлагает 4 уровня эффективной фильтрации, сконструирован таким образом, чтобы удалять грубые частицы и захватывать самые мелкие. Гарантируя вход всегда чистого воздуха, он способствует экономии топлива и делает оптимальной мощность двигателя, удлинняя его срок службы.  
AVR Регулируя электронным образом напряжение порядка +/- 2%, в соответствии с моделями, AVR исключает любой риск повреждения котлов, сварочных аппаратов или другого инструмента с электронной регулировкой.

### Серия TECHNIC

Большое время непрерывной работы и абсолютная прочность для каждодневного профессионального применения.

## TECHNIC 7500 TE

### ОБЩИЕ ХАРАКТЕРИСТИКИ

Серия	TECHNIC
Частота, Гц	50
Максимальная мощность LTP (кВт) *	6.50
Максимальная мощность LTP (кВА)	8.10
Номинальное напряжение (В)	400
Количество фаз	Трехфазный
Топливо	Бензин
Резервуар (л)	18
Расх. 75% (л/ч) *	2.60
Запас хода 75% (ч) *	6.90
Гарантированный уровень звукового давления LwАдБ(А)	97
Уровень звукового давления при 1м дБ(А)	83
Уровень звукового давления при 7м дБ(А)	69

### ХАРАКТЕРИСТИКИ ДВИГАТЕЛЯ

Марка двигателя	KOHLER
Обозначение двигателя	CH440E
Распределение	Верхнеклапанный
Запуск	Электрический пускатель
Безопасность обращения с маслом	Oil
Объем цилиндра (см3)	429
Емкость по маслу, л	1.10

### ХАРАКТЕРИСТИКИ ГЕНЕРАТОРА

Технология	Кольца и щетки
Регулирование AVR	Нет
Класс защиты	IP 23
Класс изоляции	H

### ВЫХОДНЫЕ РОЗЕТКИ

1 розетка 230В 10/16А - выключатель + 1 розетка 400В 16А - выключатель + счетчик отработанных часов

### РАЗМЕРЫ И ВЕС

Длина (см)	81
Ширина (см)	55.50
Высота (см)	59
Вес нетто (кг)	108.50

### УПАКОВКА

Тип упаковки	Картонная коробка
Длина (см)	82
Ширина (см)	56.50
Высота (см)	60
Вес (кг)	110.50
Тип палеты	120/80
Количество коробок на палете	6
Высота упакованной палеты (см)	193
Вес упакованной палеты (кг)	673




10/26/2015

TECHNIC 7500 TE - PORTABLE POWER - Электроагрегаты TECHNIC

Недоговорной документ — Стремясь к повышению качества своей продукции, компания SDMO Industries оставляет за собой право без предварительного уведомления изменять любые характеристики, указанные в настоящем документе. \*ISO 8528.

SDMO Industries - 12bis, rue de la Villeneuve - CS 92848 - 29228 BREST CEDEX 2 - France - Tel +33(0)2 98 41 41 41 - Fax +33 (0)2 98 41 63 07 - www.sdmo.com



Это изделие отвечает нормам сертификации QUALIGEN обеспечению высокого уровня качества и гарантированной безопасности пользователей. QUALIGEN : отвечает за безопасность и качество.

vinur.com.ua

vinur.com.ua

vinur.com.ua







10/26/2015

TECHNIC 7500 TE - PORTABLE POWER - Электроагрегаты TECHNIC

Недоговорной документ — Стремясь к повышению качества своей продукции, компания SDMO Industries оставляет за собой право без предварительного уведомления изменять любые характеристики, указанные в настоящем документе. \*ISO 8528.

SDMO Industries - 12bis, rue de la Villeneuve - CS 92848 - 29228 BREST CEDEX 2 - France - Tel +33(0)2 98 41 41 41 - Fax +33 (0)2 98 41 63 07 - www.sdmo.com

## ОПЦИИ

	Воронка		Руководство по использованию и обслуживанию
	Фиксирующие штифты на земле		Эргономические ручки захвата
	Аккумуляторная батарея без обслуживания		

## ВАРИАНТЫ

	<b>R03B</b> <b>Дифференциальная защита</b>	Этот набор включает счетчик отработанных часов, устройство защитного отключения, розетки и тепловой выключатель.
	<b>RKB1</b> <b>Тележка для перевозки</b>	Тележка для перевозки генераторов, мощность которых меньше или равна 6 кВт
	<b>RKS2</b> <b>Комплекты для обслуживания</b>	комплектов для обслуживания двигателя CH395 и CH440
	<b>RH1</b> <b>Защитный чехол</b>	Защитный чехол для электрогенераторов, сварочных агрегатов и механических насосов SDMO
	<b>RPM</b> <b>Комплект встраиваемых колодок</b>	Встраиваемые колодки для всех моделей включают: 2x16A/230 В, CEE17 : 1X16A/230В, 1X32A/230В и 1X16A/400В
	<b>RPQ</b> <b>Стержневой заземлитель</b>	Для соединения массы вашего генератора с землей Гальванизированный колышек высотой 1 м, поставляется вместе с 2 м кабеля сечением 10мм <sup>2</sup> .
	<b>RLIFT2</b> <b>Центральная подъемная скоба</b>	Центральная подъемная скоба